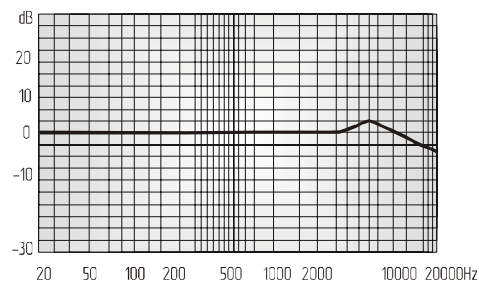
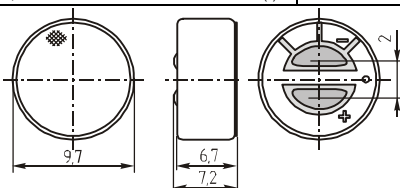


Микрофоны электретные

Q-4221a



Параметр	CZN-15E
Габаритные размеры (мм)	9,7х6,7
Номинальное входное напряжение (В)	4,5
Предельное входное напряжение (В)	
Сопротивление (кОм)	2,2
Чувствительность (мВ/Па)	-42 ± 3
Диапазон частот (кГц)	
Отношения уровней: сигнал/шум, не менее (дБ)	40
Масса, не более (г)	



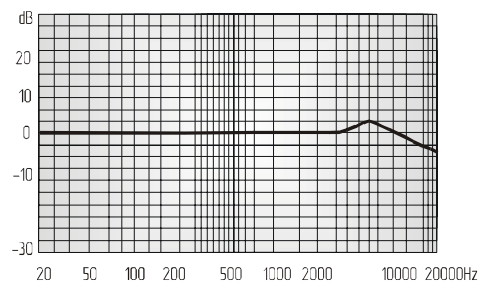
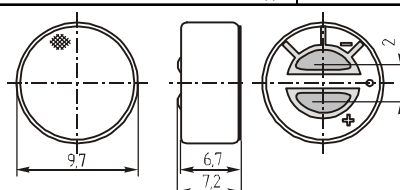
Направленность: однаправленный
Потребляемый ток, не более (мА) 0,5

CZN-15E

Q-42216



Параметр	T-1
Габаритные размеры (мм)	9,7х6,7
Номинальное входное напряжение (В)	4,5
Предельное входное напряжение (В)	
Сопротивление (кОм)	2,2
Чувствительность (мВ/Па)	-46 ± 3
Диапазон частот (Гц)	
Отношения уровней: сигнал/шум, не менее (дБ)	40
Масса, не более (г)	



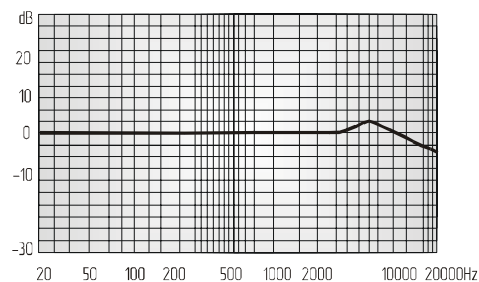
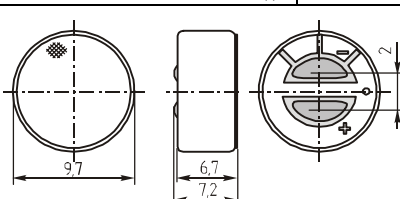
Направленность: однаправленный
Потребляемый ток, не более (мА) 0,05

T-1

Q-4277a



Параметр	KPCM-15E
Габаритные размеры (мм)	9,7х6,7
Номинальное входное напряжение (В)	4,5
Предельное входное напряжение (В)	1,3-10
Сопротивление (кОм)	2,2
Чувствительность (мВ/Па)	-56 ± 3
Диапазон частот (Гц)	
Отношения уровней: сигнал/шум, не менее (дБ)	56
Масса, не более (г)	1



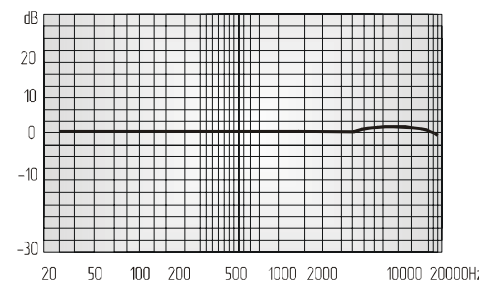
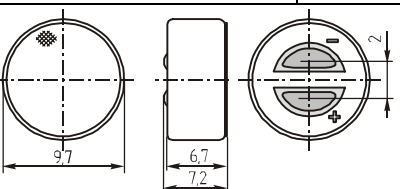
Направленность: однаправленный
Потребляемый ток, не более (мА) 0,5

KPCM-15E

Q-4277



Параметр	MCM9767
Габаритные размеры (мм)	9,7х6,7
Номинальное входное напряжение (В)	4,5
Предельное входное напряжение (В)	
Сопротивление (кОм)	2,2
Чувствительность (мВ/Па)	-42 ± 3
Диапазон частот (кГц)	
Отношения уровней: сигнал/шум, не менее (дБ)	40
Масса, не более (г)	



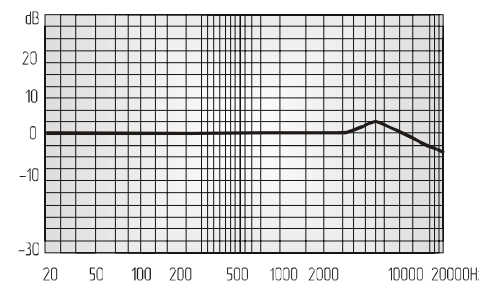
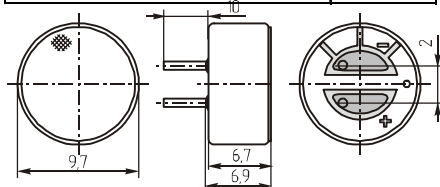
Направленность: однаправленный
Потребляемый ток, не более (мА) 0,5

MCM9767ST242CZ

Q-4209a



Параметр	KPCM-15E-P
Габаритные размеры (мм)	9,7х6,7
Номинальное входное напряжение (В)	4,5
Предельное входное напряжение (В)	1,3-10
Сопротивление (кОм)	2,2
Чувствительность (мВ/Па)	-56 ± 3
Диапазон частот (Гц)	
Отношения уровней: сигнал/шум, не менее (дБ)	56
Масса, не более (г)	1



Направленность: однаправленный
Потребляемый ток, не более (мА) 0,5

KPCM-15E-P